

# Bubbla med Bodil & Siv!

Vad ska vi gööööööra?

Det har regnat, luften är fuktig och det blåser en smula.

Just då är det alldeles perfekt såpbubbelväder!

Bodil och Siv ska göra "Världsmästarbubblor"! Flera meter långa!

De har blandat till såpbubbellösning efter sitt alldeles egna recept.

Nu ska de fixa verktyg att göra bubblorna med.

I sin grejalåda hittar de en pinne, en nyckelring och en garnstump.

Det är allt som behövs!


När de är klara doppar de garnöglan i såpbubbellösningen och

håller upp pinnen i luften. Och vinden blåser jättestora bubblor.

Vill du se? Googla på världsmästarbubblor så visar Felix, 5 år.

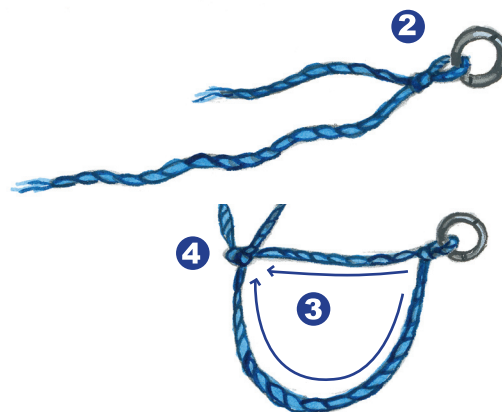


Lycka till!




## Sivs verktyg:

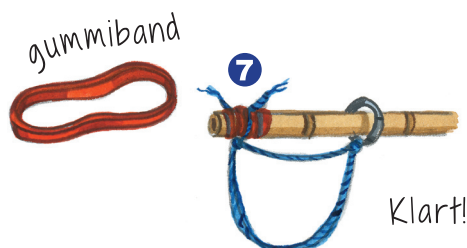
1. Trä tjockt garn genom nyckelringen så att du får en kort (ca 40cm) och en lång (ca 80cm) ända på var sida om nyckelringen.
2. Lås fast ringen med en knut.
3. Forma en ögla.
4. Stäng öglan med en knut.



5. Trä på nyckelringen på blompinnen.
6. Knyt ihop garnets ändar runt blompinnens ena ände.



7. Surra fast gummibandet över knuten för att hålla den på plats.



Materialet är hämtat ur boken, En hel hink lycka!  
Idus förlag AB 2012, Annabeth Jarl & Anna-Karin Garhamn

